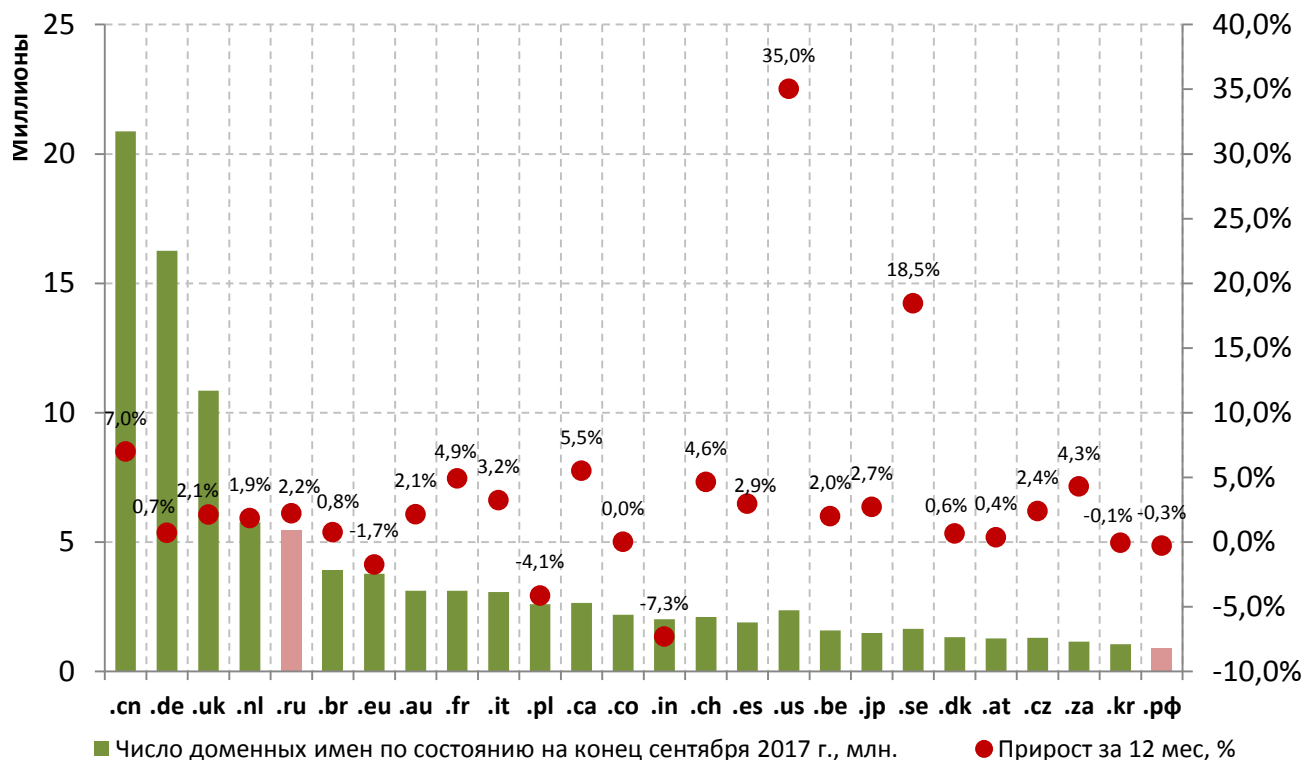


Крупнейшие ccTLDs (более 1 млн. имен)

по итогам сентября 2017 года

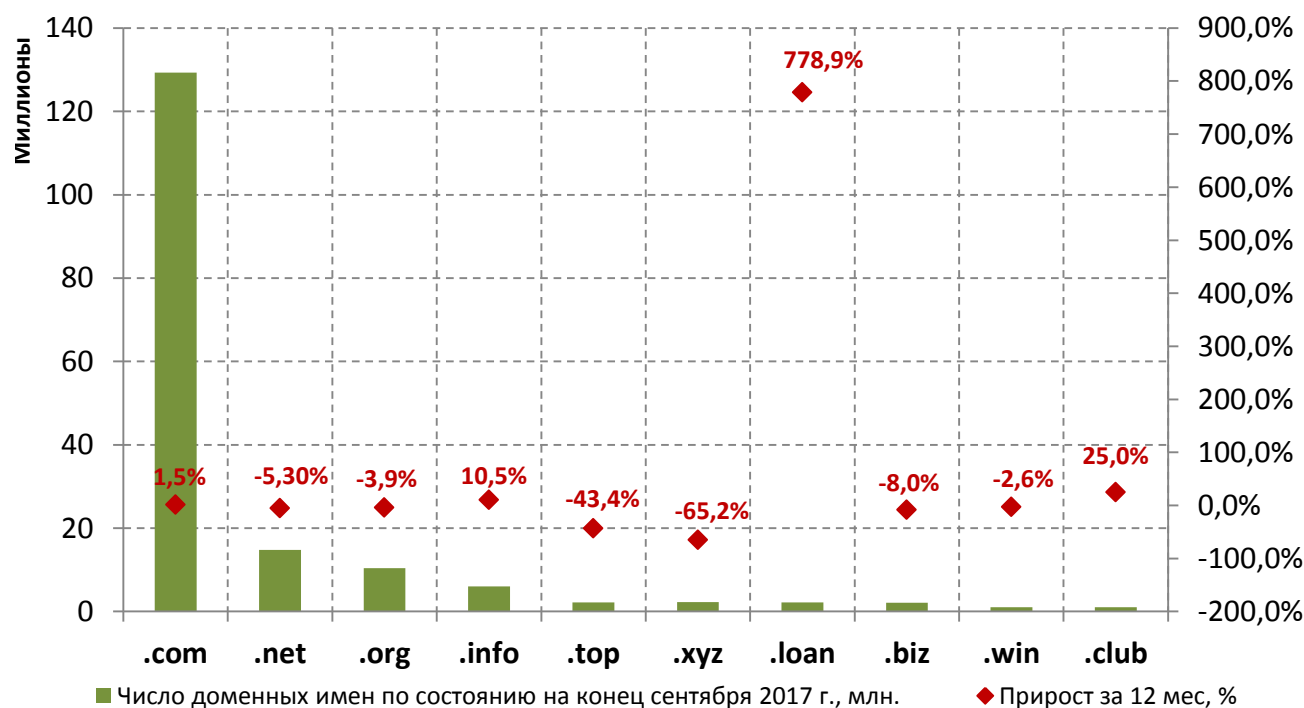


*Количество доменных имен в домене Китая (.cn) приведено по итогам марта 2017 г., в домене США (.us) приведено по итогам апреля 2017г., в домене Индии (.in) - по итогам июня 2017г.

**В домене .РФ пока зарегистрировано менее 1 млн. имен – по итогам сентября 2017 г. в нем насчитывалось 896 738 доменных имени.

Крупнейшие gTLDs (более 1 млн. имен)

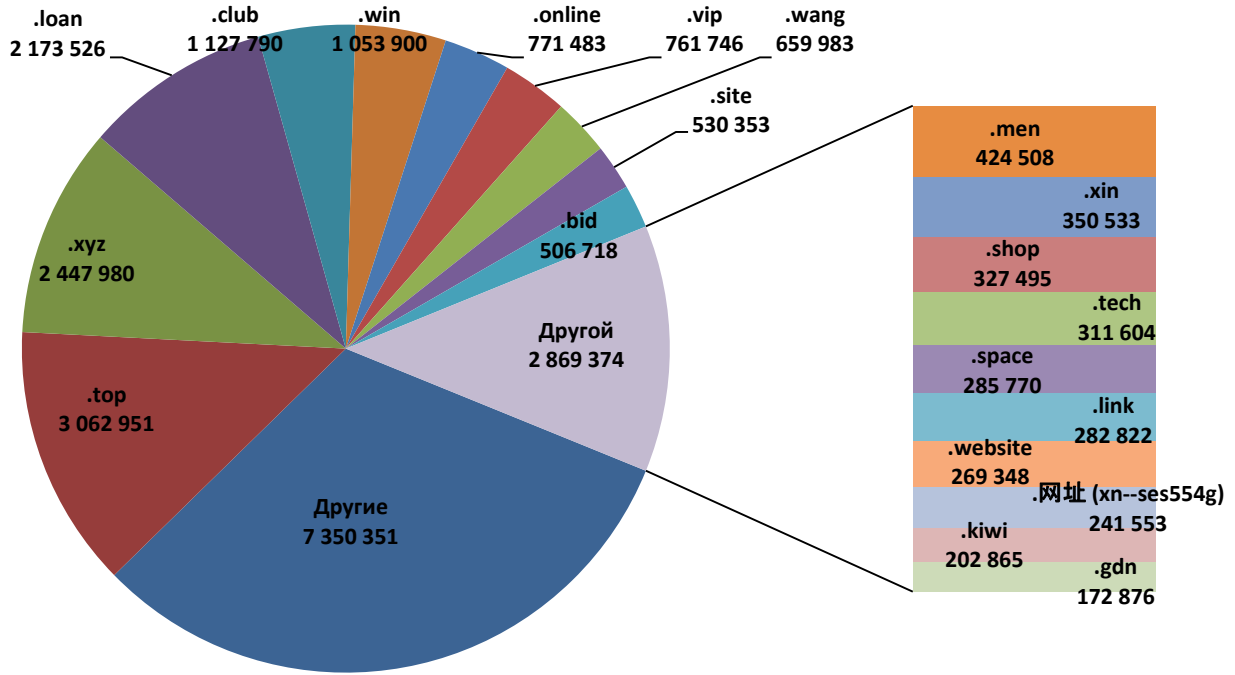
по итогам сентября 2017 года



* На диаграмме представлена информация о количестве делегированных доменов

Источник: centr.org

Топ-20 new gTLDs по итогам сентября 2017 года

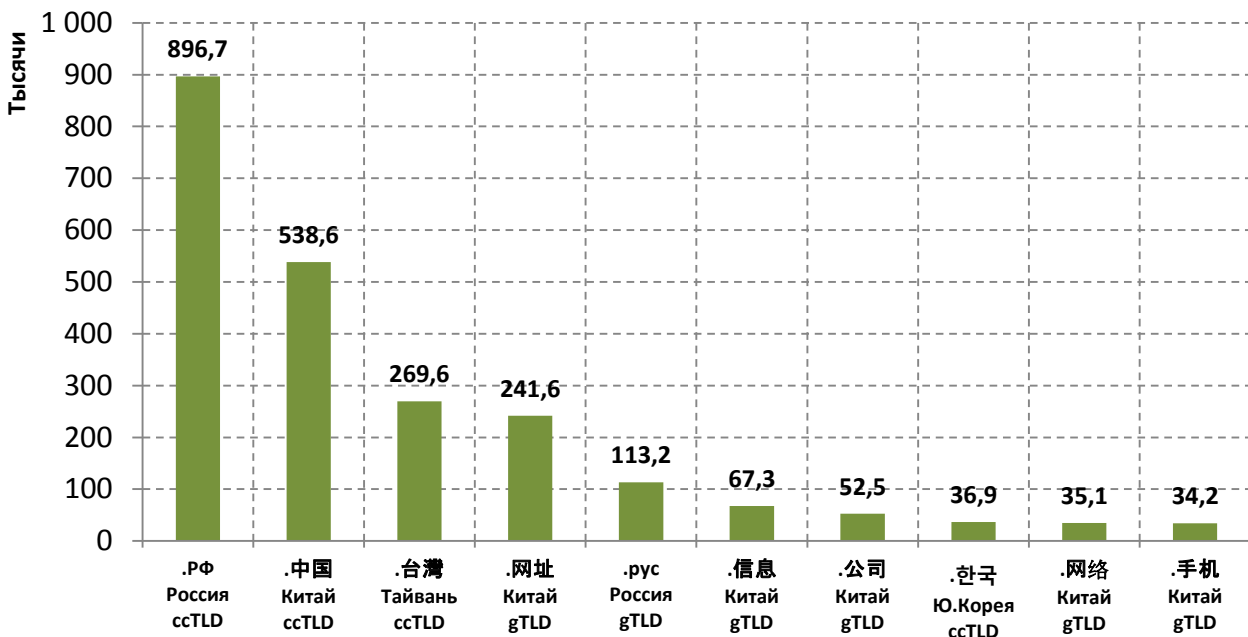


* .网址(xn--ses554g) – “web address” in Chinese

По итогам сентября 2017 года в новых доменах верхнего уровня насчитывалось 23,32 млн. доменных имен. В лидеры по-прежнему домен .top с 3,06 млн. имен, на втором месте домен .xyz (2,45 млн. имен), на третьем месте домен .loan (2,17 млн. имен).

Источник: ntldstats.com

Топ-10 IDN верхнего уровня по итогам сентября 2017 года



■ Число доменных имен по состоянию на конец сентября 2017 г., млн.

* Количество доменных имен в доменах .台灣 Тайвань и .한국 Ю.Корея приведено по данным на конец декабря 2016 г., .中国 Китай приведено по данным на конец февраля 2017 г.

Источники: сайты регистраторов, ntldstats.com